



国家甲级工程设计证书编号: A134000150
NATIONAL ARCHITECTURAL&MUNICIPAL DESIGN LICENSE NO: A13400015

| | |
|--------|--|
| 合作设计单位 | |
|--------|--|

注意:

1. 本图纸著作权及其他相关权益属安徽省城建设计研究总院有限公司所有。未经本公司书面同意, 不得复制本图纸。
2. 本图纸应与其他相关配套设计文件统一使用。
3. 未加盖本公司出图专用章, 图纸无效。

COORDINATION

| | | | |
|-------|----------|--|--|
| 建 筑 | ARCHI. | | |
| 结 构 | STRUCT. | | |
| 给 排 水 | PLUMBING | | |
| 暖 通 | HVAC. | | |
| 电 气 | ELEC. | | |

注册建筑师（注册工程师）印章
REGISTERED ARCHITECT (REGISTERED ENGINEER) STAMP

| | |
|---------------------|---------|
| 项目编号 PROJECT No. | 2317043 |
|---------------------|---------|

| | |
|----------------|----------------------------|
| 建设单位 CLIENT | 中煤第三建设集团（怀远） 园林绿化建设有限公司 |
|----------------|----------------------------|

| | |
|-----------------|----------|
| 项目名称 PROJECT | 榴城公园景观设计 |
|-----------------|----------|

| | |
|------------------|--|
| 子项名称 SUB-ITEM | |
|------------------|--|

出图专用章
STAMP FOR ISSUE

| | | |
|--------------------|--|--|
| 审 定 APPROVED BY | | |
|--------------------|--|--|

| | | |
|-------------|--|--|
| 审核 | | |
| E*AMINED BY | | |
| 项目负责人 | | |

| | | |
|------------------|--|--|
| 项目负责人 CAPTAIN | | |
| 方案设计人 | | |

| | | |
|------------------|--|--|
| SCHEMATIC DESIGN | | |
| 专业负责人 | | |

| | | |
|-------------------|--|--|
| 校 对 CHECKED BY | | |
|-------------------|--|--|

| | | |
|-------------|--|--|
| 设计 | | |
| DESIGNED BY | | |
| 制图 | | |

| | | | |
|------------|---------|--|--|
| 制 DRAWN | 图 BY | | |
| 图 名: | | | |

DRAWING TITLE

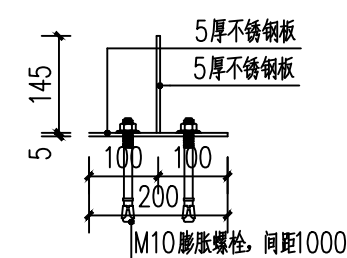
通用大样图2

| | |
|-------------|---------|
| 日 期 DATE | 2017年5月 |
|-------------|---------|

| | |
|-------|----|
| 比 例 | 见图 |
| SCALE | |
| 设计阶段 | |

| | | | |
|-----------------------|-----|----|------|
| 设计阶段 DESIGN STATUS | 施工图 | | |
| 专业及类别 | 量 施 | 图号 | JS-2 |

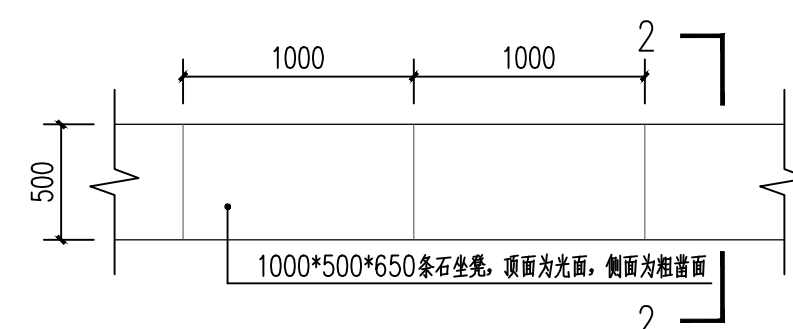
| | | | |
|--------------------|-----|---------------|--|
| DISCIPLINE TYPE | 系 别 | DRAWING No. | |
| 版 次 EDITION NO. | 第1版 | 总张数 PIECES | |



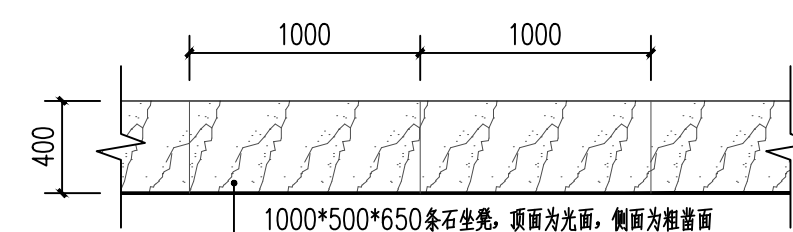
不锈钢板分割线大样图 1:10



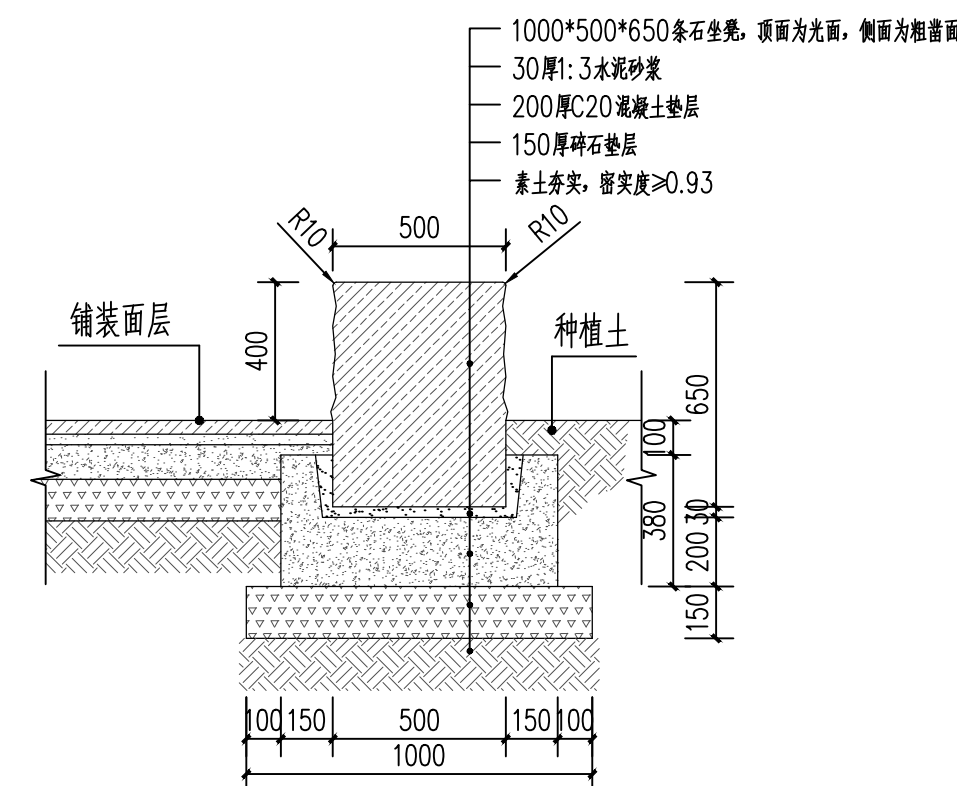
⑤ 1-1 剖面图 1:20



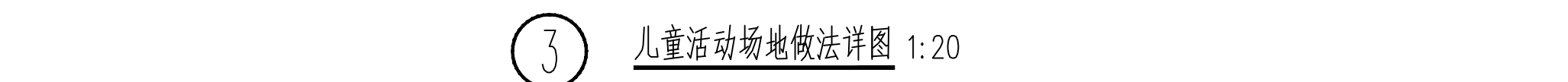
⑥ 条形坐凳标准平面图 1:30



⑦ 条形坐凳标准立面图 1:30



2-2 剖面图 1:20



儿童活动场地做法详图 1:20