



安徽省城建设计研究总院有限公司  
ANHUI URBAN CONSTRUCTION DESIGN INSTITUTE CO., LTD.

国家甲级工程设计证书编号: A134000150  
NATIONAL ARCHITECTURAL&MUNICIPAL DESIGN LICENSE NO: A134000150

合作设计单位

注意:

1. 本图纸著作权及其他相关权益属安徽省城建设计研究总院有限公司所有。未经本公司书面同意, 不得复制本
2. 本图纸应与其他相关配套设计文件统一使用。
3. 未加盖本公司出图专用章, 图纸无效。

会签  
COORDINATION

|                   |  |  |
|-------------------|--|--|
| 建 筑<br>ARCHI.     |  |  |
| 结 构<br>STRUCT.    |  |  |
| 给 排 水<br>PLUMBING |  |  |
| 暖 通<br>HVAC.      |  |  |
| 电 气<br>ELEC.      |  |  |

注册建筑师(注册工程师)印章  
REGISTERED ARCHITECT (REGISTERED ENGINEER) STAMP

项目编号  
PROJECT No.

2317043

建设单位  
CLIENT

中煤第三建设集团(怀远)  
园林绿化建设有限公司

项目名称  
PROJECT

榴城公园景观设计

子项名称  
SUB-ITEM

出图专用章  
STAMP FOR ISSUE

审 定  
APPROVED BY

审 核  
EXAMINED BY

项目负责人  
CAPTAIN

方案设计人  
SCHEMATIC DESIGN

专业负责人  
CHIEF ENGR.

校 对  
CHECKED BY

设 计  
DESIGNED BY

制 图  
DRAWN BY

图 名:  
DRAWING TITLE

节点8景墙1详图

日 期  
DATE

2017年6月

比 例  
SCALE

见图

设计阶段  
DESIGN STATUS

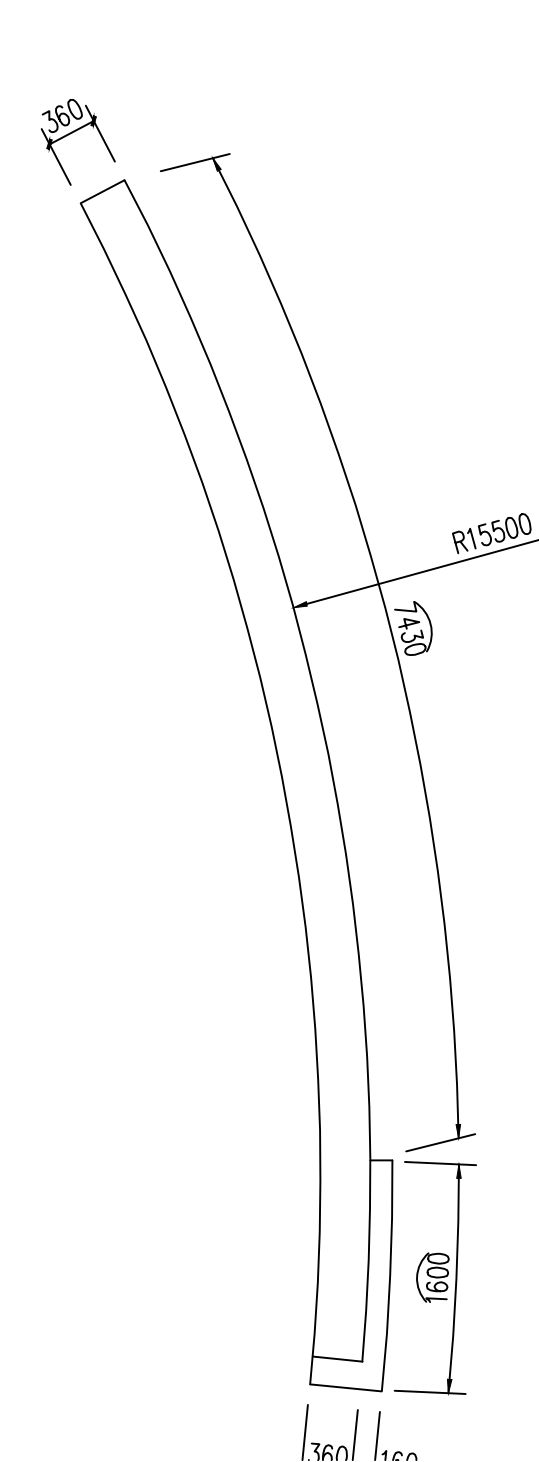
施工图

专业及类别  
DISCIPLINE TYPE

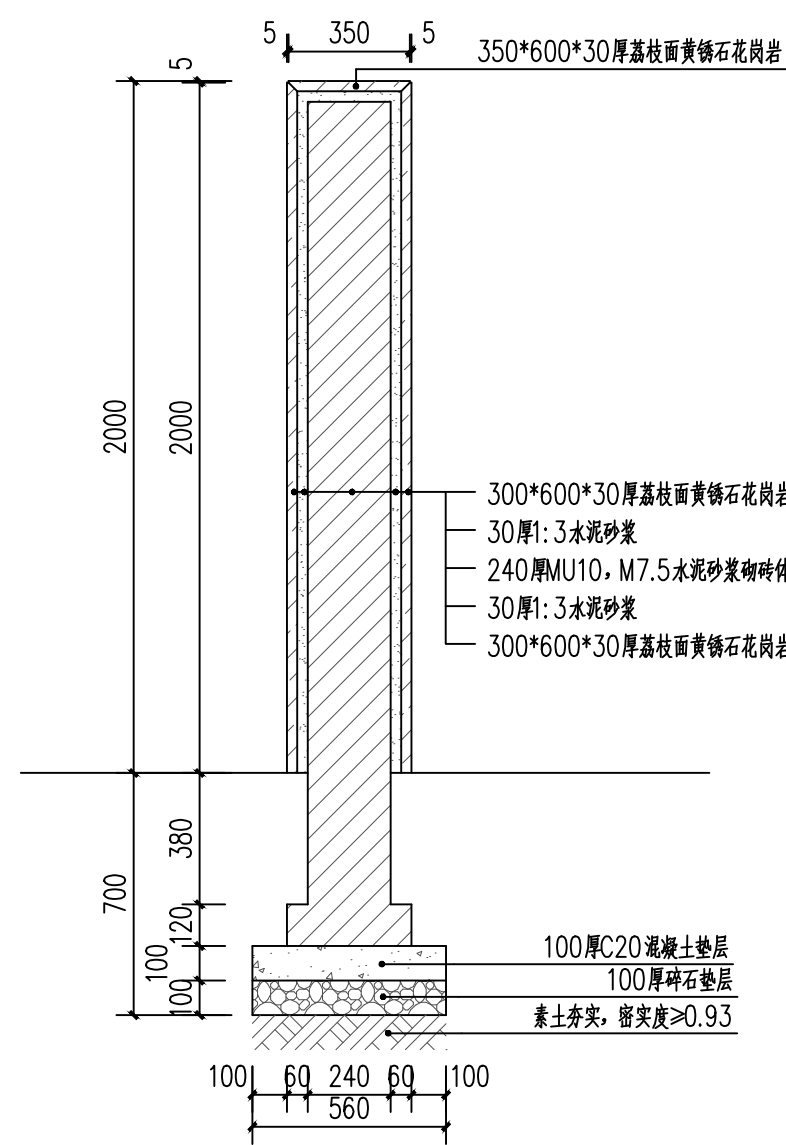
景 施 图号 JS-23

版 次  
EDITION NO.

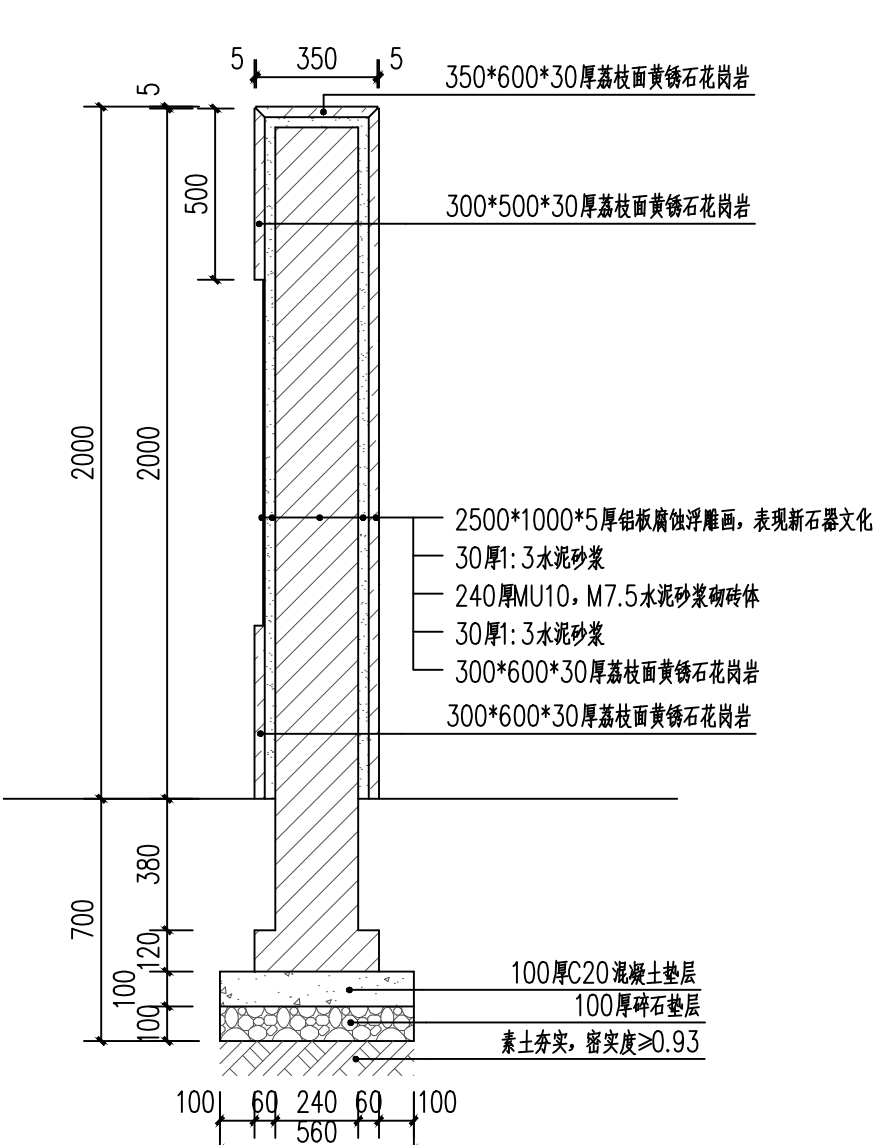
第1版 总张数



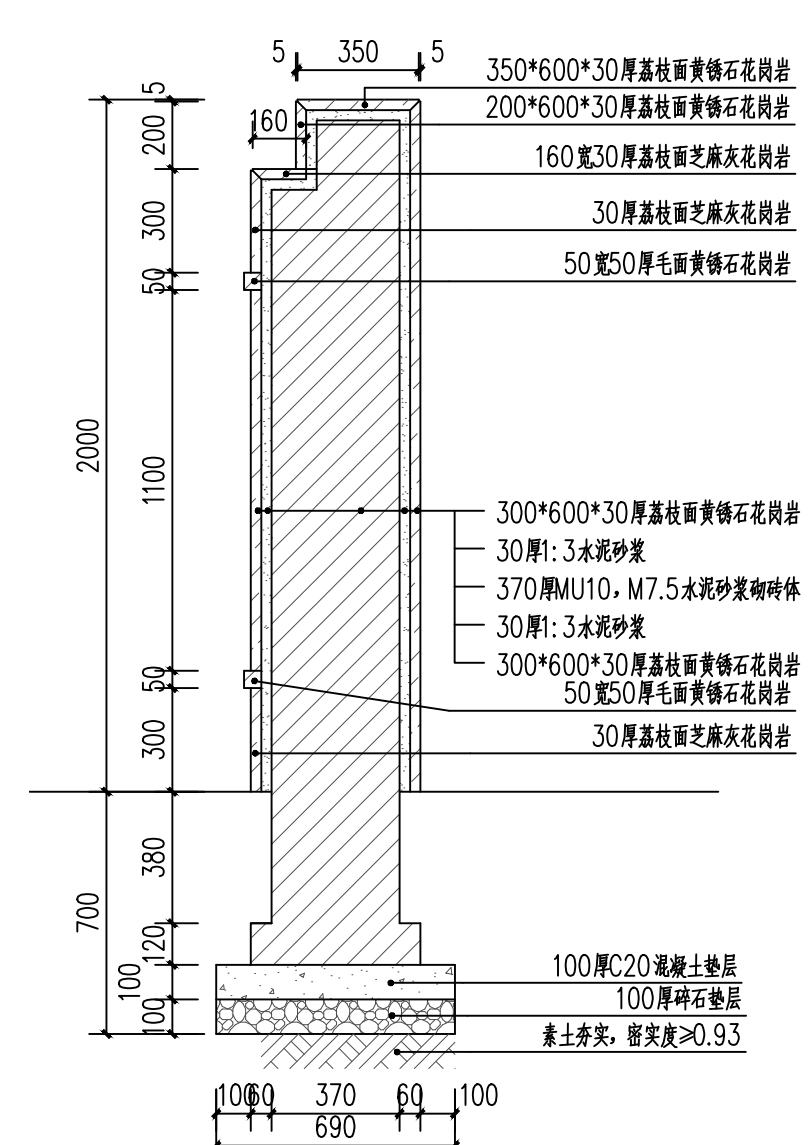
1 节点8景墙1平面图 1:50



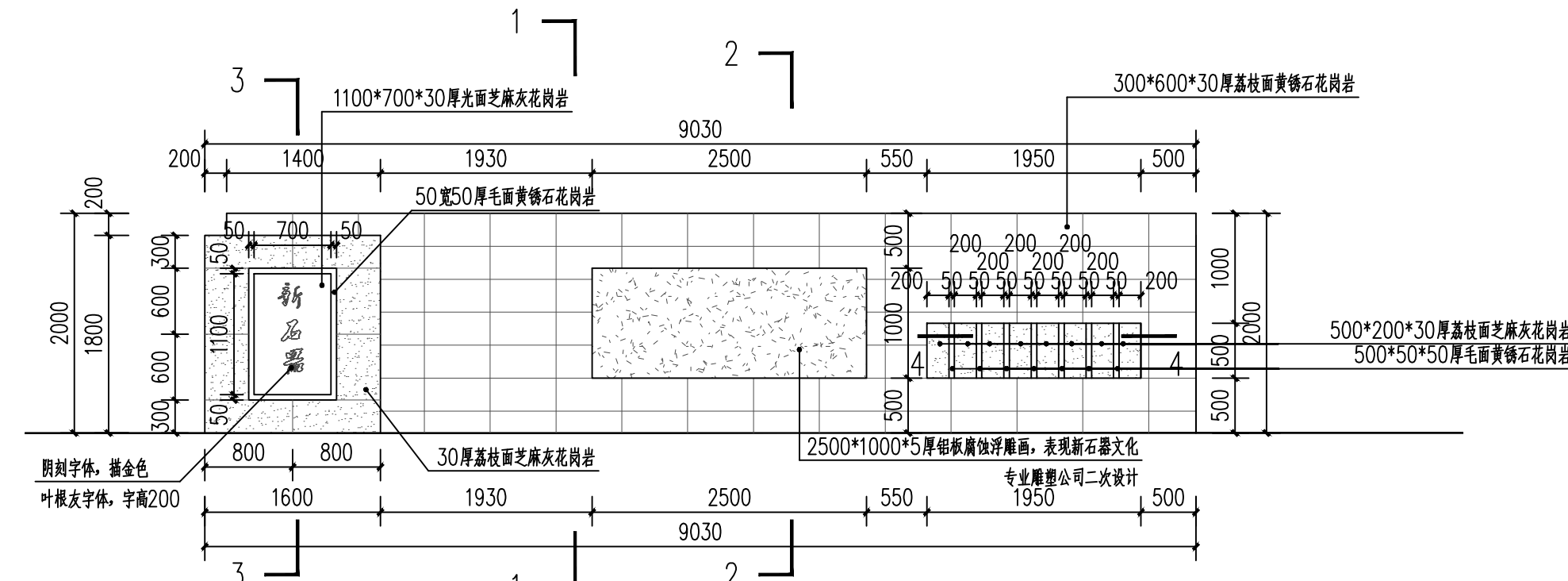
3 1-1剖面图 1:20



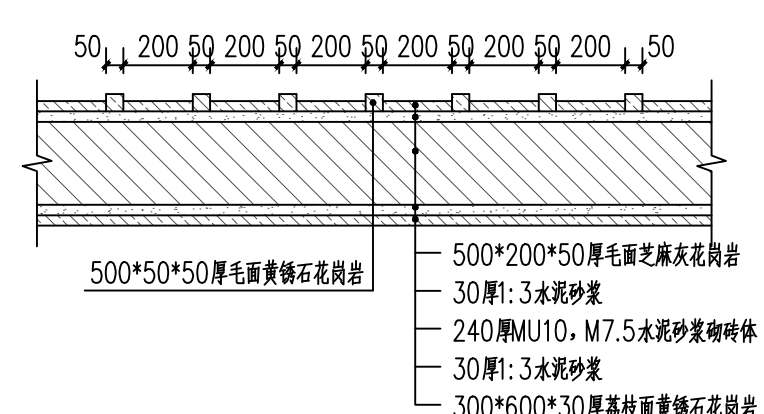
4 2-2剖面图 1:20



5 3-3剖面图 1:50



2 节点8景墙1立面图 1:50



6 4-4断面图剖面图 1:20